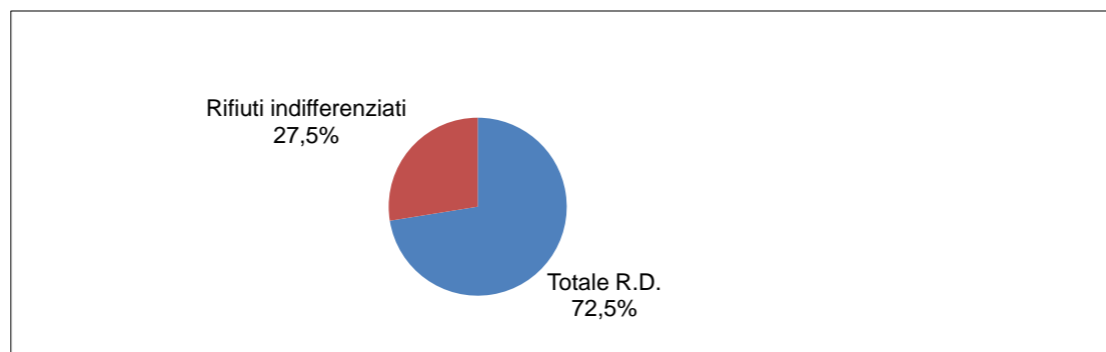


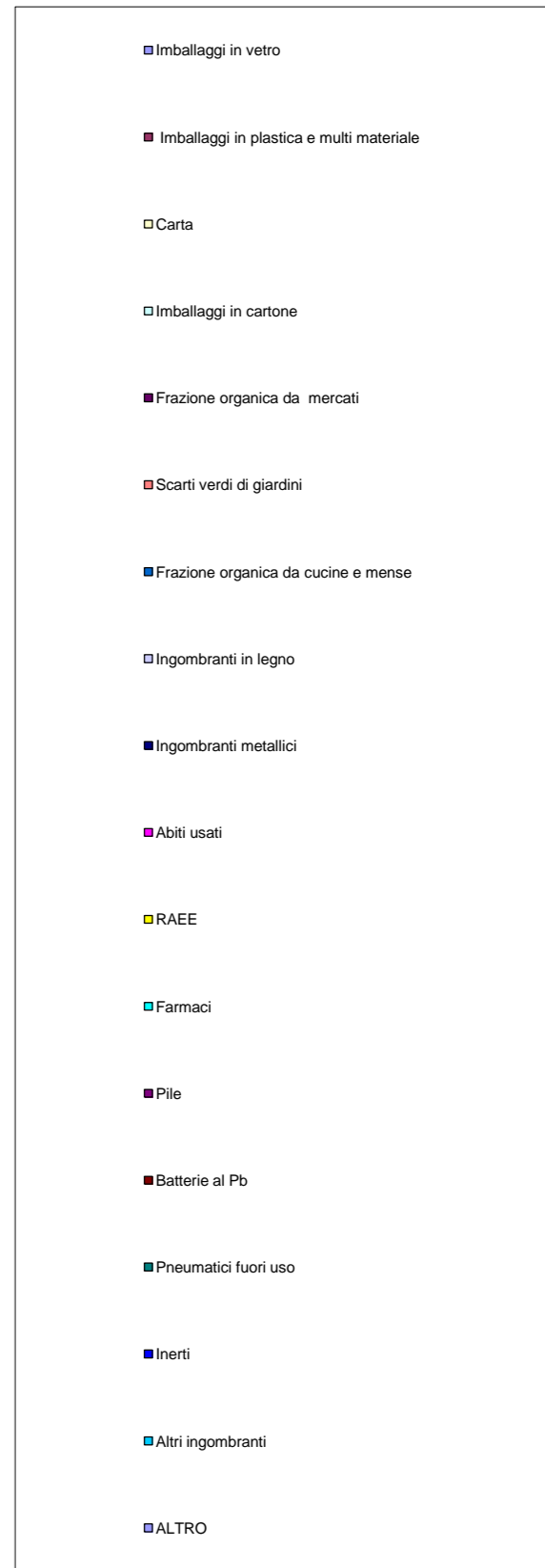
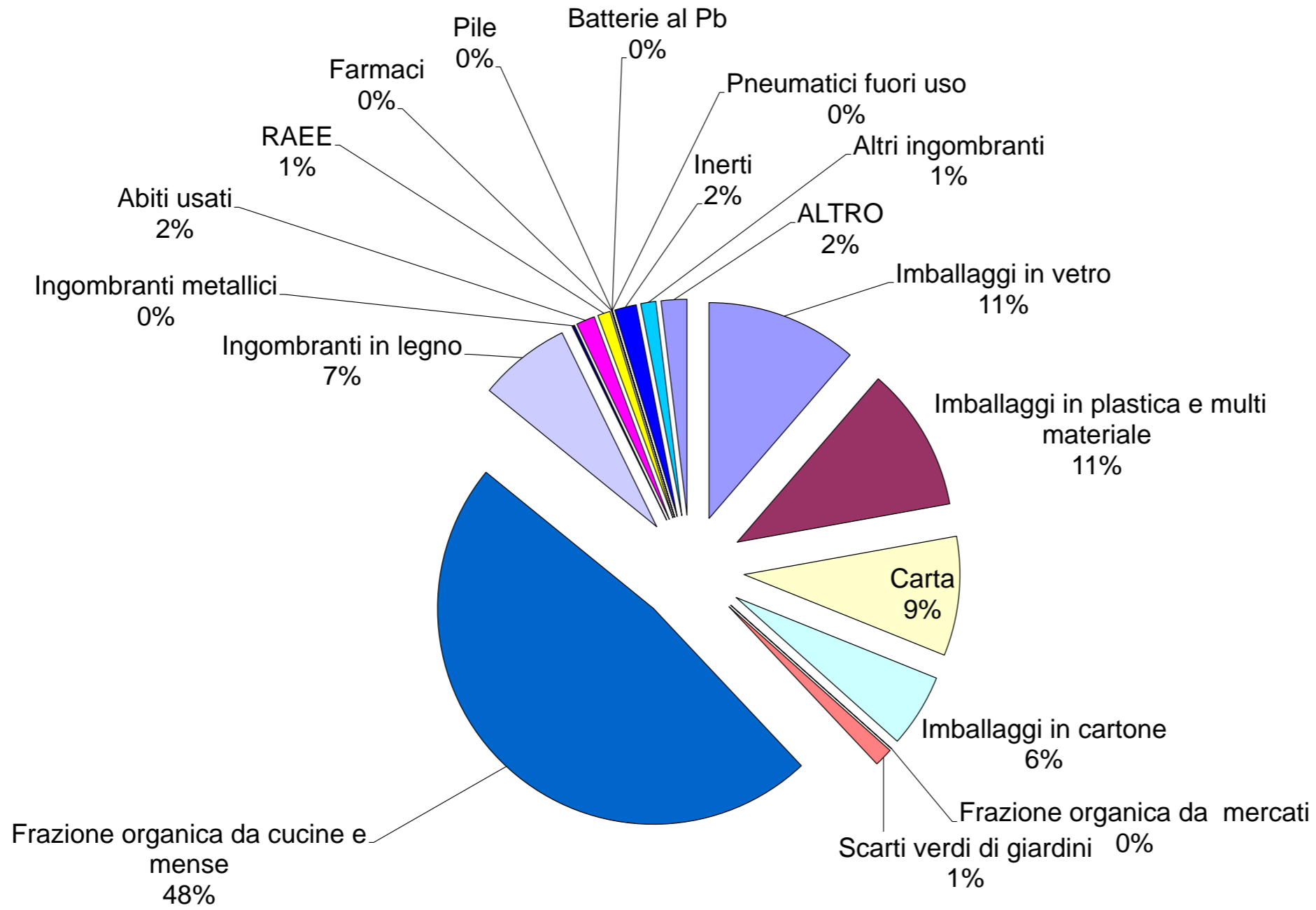
ANNO 2015 - DATI SULLA RACCOLTA DEI RIFIUTI URBANI E DIFFERENZIATA, ESPRESSI IN TONNELLATE

PERIODO	RACCOLTA DIFFERENZIATA																		Totale R.D.	Rifiuti indifferenziati	TOTALE RSU	% mensili R.D.
	Imballaggi in vetro	Imballaggi in plastica e multi materiale	Carta	Imballaggi in cartone	Frazione organica da mercati	Scarti verdi di giardini	Frazione organica da cucine e mense	Ingombranti in legno	Ingombranti metallici	Abiti usati	RAEE	Farmaci	Pile	Batterie al Pb	Pneumatici fuori uso	Inerti	Altri ingombranti	ALTRO				
Gennaio	278,50	266,11	219,70	135,40	0,00	34,24	1.176,99	169,56	4,74	34,14	23,03	0,93	0,00	0,00	0,00	39,95	27,68	47,22	2.458,19	954,22	3.412,41	72,0%
Febbraio	125,92	224,26	163,44	137,97	0,00	40,28	1.050,71	175,39	6,52	24,66	9,83	0,62	0,00	0,00	0,00	50,54	29,40	1,08	2.040,62	762,80	2.803,42	72,8%
Marzo	183,90	237,70	185,08	186,12	0,00	71,32	1.201,91	152,36	6,44	24,60	16,18	1,26	0,50	0,00	0,00	48,83	44,94	0,47	2.361,60	862,42	3.224,02	73,3%
Aprile	174,56	289,65	163,04	174,66	0,00	84,95	1.207,70	151,27	5,48	47,94	13,12	0,36	0,00	0,00	0,00	39,06	27,70	0,91	2.380,40	869,32	3.249,72	73,2%
Maggio	263,06	248,51	181,90	163,16	0,00	116,34	1.124,04	104,74	4,20	64,91	12,40	0,44	0,52	0,00	0,00	31,14	27,40	1,09	2.343,85	882,06	3.225,91	72,7%
Giugno	157,82	260,15	185,78	175,94	0,00	114,72	1.137,99	103,40	6,76	42,56	18,06	1,11	0,00	0,00	2,89	31,57	34,94	37,57	2.311,26	977,48	3.288,74	70,3%
Luglio	198,94	306,93	168,32	165,36	0,00	119,62	1.366,93	91,16	5,52	35,27	23,27	0,49	0,34	0,00	0,00	42,61	40,82	31,65	2.597,23	940,06	3.537,29	73,4%
Agosto	262,26	265,33	180,52	127,24	0,00	91,46	1.314,83	75,71	5,54	28,38	19,11	0,52	0,00	0,00	0,00	33,69	35,39	20,94	2.460,92	953,56	3.414,48	72,1%
Settembre	261,19	275,85	197,08	171,45	0,00	121,09	1.163,87	97,84	6,72	31,05	13,17	0,91	0,00	0,00	0,00	43,59	46,32	1,14	2.431,27	906,82	3.338,09	72,8%
Ottobre	208,88	277,10	208,52	170,58	0,00	250,16	1.119,60	113,80	5,46	46,61	16,31	0,66	0,57	0,00	2,84	56,03	47,12	1,09	2.525,33	953,86	3.479,19	72,6%
Novembre	160,58	239,59	191,42	155,38	0,00	173,87	1.060,68	100,27	6,44	12,87	13,74	0,94	0,00	0,00	0,00	289,63	33,86	1,00	2.440,27	944,74	3.385,01	72,1%
Dicembre																			0,00		0,00	#DIV/0!

TOTALI	2.275,61	2.891,18	2.044,80	1.763,26	0,00	1.218,05	12.925,25	1.335,50	63,82	392,99	178,22	8,24	1,92	0,00	5,73	706,64	395,57	144,15	26.350,94	10.007,34	36.358,28	72,5%
% su totale	6,3%	8,0%	5,6%	4,8%	0,0%	3,4%	35,5%	3,7%	0,2%	1,1%	0,5%	0,0%	0,0%	0,0%	0,0%	1,9%	1,1%	0,4%		27,5%		



**MEDIA ANNUA PERCENTUALE R.D.: 72,5% AGGIORNATA AL MESE DI NOVEMBRE 2015**



Composizione percentuale della R.D.

### Raffronto dell'andamento percentuale della R.D.: anni 2015 - 2014

